

# A DOBFELSZERELÉS ÖSSZEÁLLÍTÁSA



[WWW.TAMTAM.HU](http://WWW.TAMTAM.HU)



[WWW.DOBOSMAGAZIN.HU](http://WWW.DOBOSMAGAZIN.HU)



Csomagoljuk ki a lábdobot, és helyezzük a padlóra úgy, hogy tartólábak alkatrészei felül helyezkedjenek el.



Helyezzük a dobőrét a lábdob tetejére, és biztosítsuk egyenletes felfekvését.



Helyezzük el a dobőrön a lábdob káváját.



Csomagoljuk ki a hangolócsavarokat és tartóikat, majd helyezzük el a lábdob káváján.



A hangolócsavarokat csavarjuk be addig a pontig, ameddig már nem lötyögnek, majd negyed-, vagy félfordulatonként váltva a csavarokat, hangoljuk be a lábdobon az első bőrt.



Helyezzük a helyére, majd hangoljuk be a lábdob ütőbőrét is az előzőekben leírtak szerint.



7 Helyezzük a ládob támogatólábait a helyükre.



8 Helyezzük a ládobot a megfelelő pozícióba.



9 Ha szükséges, állítsunk a lábakon, hogy a ládob ne billegjen, majd rögzítsük a lábakat az erre a célra szolgáló szárnyascsavarral.



10 Helyezzük a tom-tomok tartóit a helyére, majd rögzítsük az erre a célra szolgáló szárnyascsavarral.



11 Csomagoljuk ki az álló tom-tomot, és helyezzük a padlóra úgy, hogy a lábak rögzítésére szolgáló alkatrészek alul helyezkedjenek el.



12 Helyezzük az ütőbőrt a dobtestre, és biztosítsuk egyenes felfekvését.

**13**

Helyezzük el a dobőrön a tom-tom káváját.

**14**

A hangolócsavarokat csavarjuk be addig a pontig, ameddig már nem lötyögnek, majd negyed-, vagy félfordulatonként váltva a csavarokat, hangoljuk be az ütőbőrt.

**15**


Helyezzük a helyére, majd hangoljuk be a rezonátorbőrt is az előzőekben leírtak szerint.

**16**

Csomagoljuk ki a tom-tom lábait, majd illesszük a helyükre.

**17**

Rögzítsük a lábakat az erre a célra szolgáló szárnyascsavarral.

**18**

Fordítsuk meg a dobot, és állítsuk a lábak segítségével a megfelelő magasságba.



19

Helyezzük az első tom-tomot az tartójára.




20

Rögzítsük a tom-tomot az erre a célra szolgáló szárnyascsavarral.



21

A tom-tomot állítsuk a megfelelő pozícióba, majd rögzítsük.



22

A második tom-tomot is helyezzük el a tartón, állítsuk a megfelelő pozícióba, majd rögzítsük.



23

Csomagoljuk ki a lábgépet, és a pedál jobb oldalán található rugót akasszuk le a tartóelemről.



24

A láncvezetőt forgassuk magunk felé, hogy a láb gép majd megfelelően működjön, ezután akasszuk a rugót tartó alkatrészt az erre a célra szolgáló tartóelemre.




25 A lábgép alján található alkatrész végeit illesszük az erre a célra szolgáló lyukakba.



26 Helyezzük a lábgép ütőjét a helyére.



27 Rögzítsük a lábgép ütőjét a mellékelt dobkulcs segítségével.



28 Helyezzük a lábgépet a lábdob ütőbőréhez, majd rögzítsük.



29 Csomagoljuk ki a lábcintányér állványát.



30 A pedál alatt található alkatrész végeit illesszük az erre a célra szolgáló lyukakba.



**31**

Állítsuk fel az állványt, és nyissuk ki a lábakat.



**32**

A lábcintányér húzópálcáját illesszük a helyére, majd csavarjuk be.



**33**

Az állvány felső elemét illesszük a helyére.



**34**

Állítsuk be a megfelelő magasságot, majd rögzítsük az állvány felső elemét az erre a célra szolgáló szárnyascsavarral.



**35**

Helyezzük el az alsó lábcintányért az állványon. A felső tányért helyezzük el a tartóelemén és rögzítsük az erre a célra szolgáló anyacsavarral.



**36**

A lábcintányér felső tányérját helyezzük a húzópálcára, állítsuk be a megfelelő magasságot, majd rögzítsük az erre a célra szolgáló szárnyascsavarral.

37



Csomagoljuk ki a pergődob állványát.

38



Nyissuk ki a lábakat az állvány alsó részén, és állítsuk fel.

39




Illesszük be az állvány felső részét, és rögzítsük az erre a célra szolgáló szárnyascsavarral.

40




Nyissuk szét az állvány felső részét.

41



Helyezzük el a pergődobot az állványon.

42



Rögzítsük a pergődobot az állványhoz az erre a célra szolgáló szárnyascsavarral.



**43**

Csomagoljuk ki a cintányérállványt.

**44**

Az állvány alsó részén nyissuk a lábakat, majd állítsuk fel.

**45**

Az állvány felső részét illesszük a helyére, majd rögzítsük az erre a célra szolgáló szárnyascsavarral.

**46**

A cintányért helyezük az állványra, majd rögzítsük az erre a célra szolgáló szárnyascsavarral.

**47**

Helyezzük el a pergődobot és a harmadik tom-tomot, majd állítsuk be a megfelelő magasságokat és dőlésszögeket.

**48**

Helyezzük el a lábcintányért és a cintányért, majd állítsuk be a megfelelő magasságokat és dőlésszögeket.



A TAM-TAM DOBCENTRUM  
A MUSIC WORLD KFT.  
HIVATALOS MÁRKABOLTJA.

1085 Budapest, József Körút 58.

Tel.: 06-1-323-0082, Tel/Fax: 06-1-303-8222

E-mail: info@tamtam.hu Web: www.tamtam.hu

KERESSE STANDUNKAT A



KIÁLLÍTÁSON.  
2011. SZEPTEMBER 30-  
OKTÓBER 2.

SYMA SPORT- ÉS RENDEZVÉNYKÖZPONT

KERESSE WEBOLDALUNKAT:

WWW.TAMTAM.HU



PEARL  
TARGET+  
SABIAN  
SOLAR SZETT  
129.900.-



ÚJDONSÁG!  
MAPEX  
VOYAGER  
99.900.-  
(CINTÁNYÉROK NÉLKÜL)

**Artnik**

**Elektronos dobok a Tam-Tam-ban!!!**  
Ismerkedj a digitális korral, regisztráld a Roland elektronos dobja a Tam-Tam Dobcentrumba.

**Cingli Dobs Gála**  
Azonnal akk ismerkedj, hogy azonnal akk csab üre for akardj öltöz az emlékeket, egy apró fotóalbummal szeretnénk kedveskedni a 2010-es...

**Interjú Peter Erskővel**  
"Arra szerettem, hogy leg barátom gitáros" Peter Erskő Magyarországon koncertelt. A valaha ált legnagyobb dobosok...

**Elektronos dobok a Tam-Tam-ban!!!**  
Ismerkedj a digitális korral, regisztráld a Roland elektronos dobja a Tam-Tam Dobcentrumba.

**Cingli Dobs Gála**  
Azonnal akk ismerkedj, hogy azonnal akk csab üre for akardj öltöz az emlékeket, egy apró fotóalbummal szeretnénk kedveskedni a 2010-es...

**Interjú Peter Erskővel**  
"Arra szerettem, hogy leg barátom gitáros" Peter Erskő Magyarországon koncertelt. A valaha ált legnagyobb dobosok...

**Elektronos dobok a Tam-Tam-ban!!!**  
Ismerkedj a digitális korral, regisztráld a Roland elektronos dobja a Tam-Tam Dobcentrumba.

**Cingli Dobs Gála**  
Azonnal akk ismerkedj, hogy azonnal akk csab üre for akardj öltöz az emlékeket, egy apró fotóalbummal szeretnénk kedveskedni a 2010-es...

**Interjú Peter Erskővel**  
"Arra szerettem, hogy leg barátom gitáros" Peter Erskő Magyarországon koncertelt. A valaha ált legnagyobb dobosok...